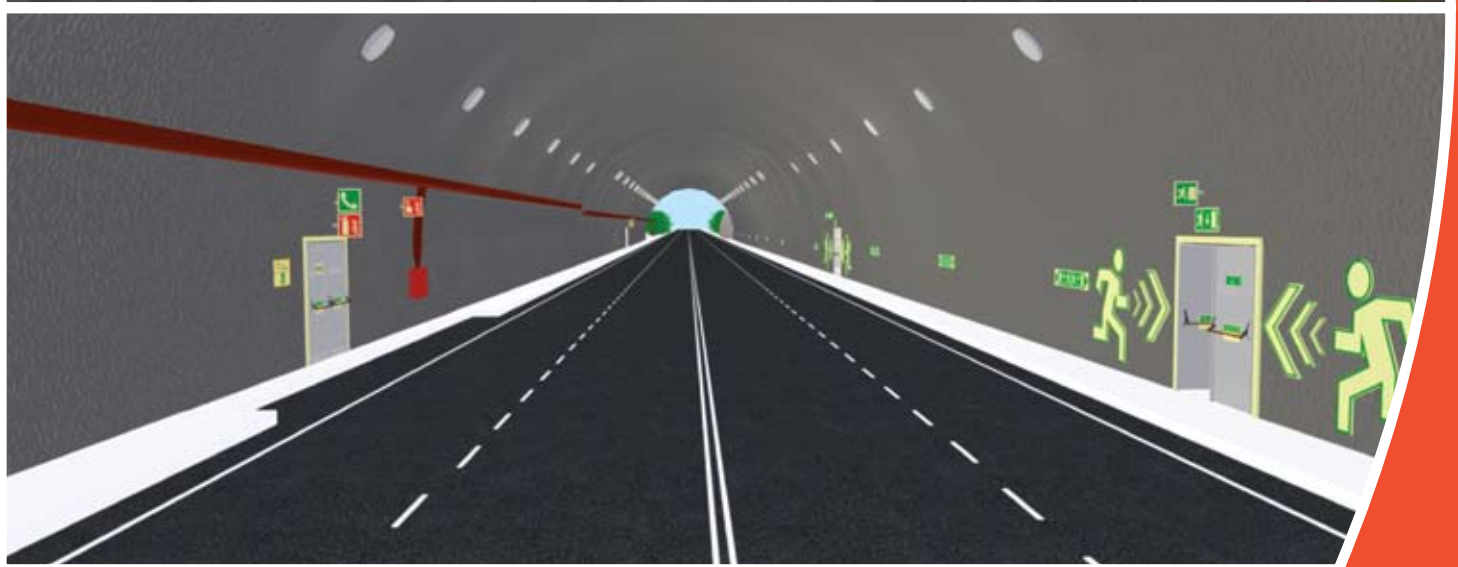




 **Sinalux**[®]

علامات الأمان المشعة للضوء



Sinalux®

علامات الأمان العاكسة والمشعة للضوء للاستخدام في مستويات عالية ومتوسطة. إن ميزات الإضاءة في علامتنا هي أعلى من القياسات المطلوبة سواء القياسات الوطنية و الدولية. للمزيد من المعلومات، الرجاء مراجعة الكتالوج العام التابع لشركة Sinalux® للتعرف على الميزات التقنية وللتعرف على مجموعة أنواع العلامات التي تقدمها شركة Sinalux®.

Signalisation de sécurité photoluminescente en hauteur et au niveau intermédiaire.

Les propriétés photoluminescentes sont supérieures à celles requises par les normes nationales et internationales. Pour plus d'informations techniques et pour trouver notre gamme complète de signalisation Sinalux®, veuillez consulter notre catalogue général.

Sinalux®-LLL

علامات الأمان العاكسة والمشعة للضوء للاستخدام على مستوى الأرض. إن الخصائص المشعة في هذه العلامات هي أعلى من النسب المطلوبة وطنياً و دولياً، وهي مصنوعة من مواد قادرة على امتصاص وحزن الطاقة الضوئية حتى في الأماكن ذات الإضاءة الواطئة. (أقل تقدير ٢٥ lux). للمزيد من المعلومات، ومن أجل التعرف على العلامات المتوفرة في قسم Sinalux®-LLL الرجاء مراجعة الصفحات من ٨٤ إلى ٨٩ من الكتالوج العام التابع لشركة Sinalux®.

Signalisation de sécurité photoluminescente au niveau du sol.

Les propriétés photoluminescentes sont supérieures à celles requises par les normes nationales et internationales.

Signaux fabriqués avec des pigments qui permettent une rapide capacité d'absorption d'énergie même dans les endroits ayant des niveaux de lumière réduits (avec un minimum de 25 lux). Pour plus d'informations, consultez les pages 84 à 89 de notre catalogue général Sinalux®.

Sinalux®-AL

علامات الأمان العاكسة والمشعة للضوء المصنوعة من الألمنيوم للاستخدام الخارجي، في أنفاق الطرق والسكك الحديدية. وهي مصنوعة من نفس المواد المستخدمة في Sinalux®-LLL وهي قادرة على امتصاص وحزن الطاقة الضوئية حتى في الأماكن ذات الإضاءة الواطئة. هذه العلامات مصنوعة من قاعدة من الألمنيوم ذات مقاومة عالية للبيئة الصعبة حيث تستخدم (مقاومة للتغيرات الكبيرة بدرجات الحرارة ولقوة الماء عند غسل الأماكن بخراطيم الضغط العالي) للمزيد من المعلومات، ومن أجل التعرف على العلامات المتوفرة في قسم Sinalux®-AL الرجاء مراجعة الصفحات من ١٠٢ إلى ١١٣ من الكتالوج العام لشركة Sinalux®.

Signalisation de sécurité photoluminescente pour extérieur, route et tunnel.

Signaux fabriqués avec des pigments utilisés pour le Sinalux®-LLL qui permettent une rapide capacité d'absorption d'énergie même dans les endroits ayant des niveaux de lumière réduits. Ces signaux sont produits sur un support en aluminium garantissant les meilleures performances dans des environnements extrêmes (fortes variations de température et lavage à haute pression). Pour plus d'informations, consultez les pages 102 à 113 de notre catalogue général Sinalux®.

Sinalux®-RL

علامات الأمان العاكسة والمشعة للضوء المستخدمة في مواقف السيارات تحت أرضية وفي المناجم. هذه العلامات تحمل خواص عاكسة للضوء وخواص مشعة للضوء، فهي تعكس الضوء عند تسليطه عليها، كما وتحتزن الطاقة الضوئية لكي تضيء عند انعدام الضوء. هي مثالية للاستخدام في الأماكن حيث يتجول الناس والمركبات في نفس الوقت، كما وفي الأماكن حيث تستخدم الأضواء المحمولة من أجل أعمال الصيانة لتمكين الأشخاص الرؤية في الضلام. للمزيد من المعلومات، ومن أجل التعرف على العلامات المتوفرة في قسم Sinalux®-RL الرجاء مراجعة الصفحات من ١١٦ إلى ١٢٧ من الكتالوج العام التابع لشركة Sinalux®.

Signalisation de sécurité photoluminescente pour parkings souterrains et mines.

Ces signaux ont des propriétés rétro-réfléchissantes et photoluminescentes, ce qui signifie qu'ils sont visibles sous l'incidence de la lumière (rétro-réfléchissant) et en l'absence totale de lumière (photoluminescent). Ils sont la solution idéale pour les endroits où véhicules et personnes circulent simultanément, et dans les situations où la maintenance, les autorités et le personnel de secours utilisent des torches pour être en mesure de voir dans l'obscurité. Pour plus d'informations, consultez les pages 116 à 127 de notre catalogue général Sinalux®.

Le choix des signaux

أين يمكن استخدام العلامات

علامات الأمان العاكسة والمشعة للضوء تستخدم في جميع ممرات مخارج الطوارئ وللتعريف والدلالة على موقع جميع معدات مكافحة الحرائق. إن أنظمة الإخلاء في حالات الطوارئ تعتمد بصورة أساسية على العلامات المضيئة فوق كل باب وعلامات الاتجاهات التي تدل على اتجاه الخروج. ومن المهم أن تكون العلامات قريبة بحيث عندما يرى شخص إحدى العلامات باتجاه معين، يستطيع لمح العلامة الثانية بنفس الاتجاه وبهذا يستمر بسرعة حتى الوصول إلى المخرج. يجب أن توضع علامات الأمان العاكسة والمشعة للضوء بصورة مدروسة بحيث يمكن رؤيتها من جميع الاتجاهات داخل الغرفة الواحدة وهذا يضمن أنها تكون مرئية من قبل جميع الأشخاص داخل نفس الغرفة. ومن أجل أن تكون هذه العلامات مرئية، يجب أن توضع عمودياً مع الأداة المراد تعريفها، وبارتفاع أعلى من ٢ متر (يجب أن توضع العلامات بأكثر ارتفاعاً عند استخدامها في الخارج، وذلك لضمان مدى رؤية أكبر وبمسافة أكبر).

La signalisation de sécurité photoluminescente doit être utilisée dans la balisage des cheminements d'évacuation et l'identification de tous les équipements de lutte contre l'incendie.

Le système de balisage des cheminements d'évacuation est constitué de signaux au-dessus des portes et de signaux qui indiquent tous les changements de direction au long de l'itinéraire d'évacuation. Il est essentiel que les gens lorsqu'ils atteignent un signal puissent immédiatement voir le suivant et ainsi continuer jusqu'à la sortie finale.

Les signaux des équipements de lutte contre l'incendie doivent être choisis et installés de manière à assurer leur visualisation à partir de tout point de la pièce utilisée par les personnes.

Comme ils sont toujours visibles, ils doivent être installés verticalement aux équipements et à une hauteur de plus de 2.0m (dans les zones ouvertes, ils doivent être installés encore plus haut pour garantir leur visualisation à longue distance).

Comment fixer les signaux

كيفية التركيب

أفضل موقع لتركيبة علامات الأمان هو أن تكون أقرب ما يمكن إلى مصدر الضوء، ويفضل أن تكون منصوبة بحيث تستقبل الضوء مباشرة وباتجاه مباشر لسطح العلامة. هذا يوفر ضمان استمرار إشعاع العلامة في حال عدم وجود ضوء.

Pour obtenir une luminosité photoluminescente optimale, placez les signaux le plus près possible de sources de lumière existantes et de manière à ce qu'ils la reçoivent directement.

Ceci assure que les panneaux restent visibles, même en l'absence de lumière.

Pour commander

كيفية تقديم الطلب

جميع علامات تحتوي على ترقيم دلالة يتألف من خمسة أرقام. من أجل تقديم الطلب على العلامة، يجب تحديد مايلي:

- ١- رمز العلامة (ترقيم الدلالة)
- ٢- الحجم المطلوب (بقياس المليمتر)
- ٣- نوع العلامة (مراجعة الصفحة رقم ١٤ من الكتالوج العام، وفي حال لم يحدد النوع، فأن الشركة تزود النوع الأول).

Tous les signaux ont une référence à 5 caractères.

Pour commander il faut indiquer :

- 1 - La référence
- 2 - La dimension (mm)
- 3 - Le type de signal (voir page 14). Si il n'y a aucune indication c'est le type 1 qui sera fourni.

كمثال على حجم العلامات، فأن العلامة الموجودة جانباً متوفرة بأحجام: ١٠٠X٣٠٠ و ١٢٠X٤٠٠ و ٢٠٠X٦٠٠ وهناك ثلاثة أنواع منها.



مليمتر
(mm)
300x100
400x120
600x200

A 50 52

Exemple: Le signal est disponible dans les dimensions 300x100, 400x120 et 600x200 et dans le type 1, type 2 ou type 3 selon la page 14.

مثال على الطلب: بحجم ١٢٠X٤٠٠ من النوع الأول، يجب إرسال:

Pour commander le signal ci-dessus en 400x120 en type 1 il faut indiquer : A 50 52 - 400x120 - type 1



Signalisation d'évacuation

علامات ممرات الخروج للطوارئ تبعا لقواعد أنظمة الاتحاد الأوروبي 92/58/EEC

Signaux d'évacuation selon la Directive Européenne 92/58/CEE

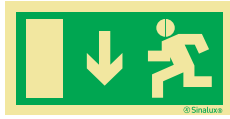
مليمترا

(mm)

300x150

400x200

600x300



A 50 04



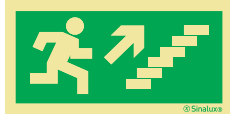
A 50 03



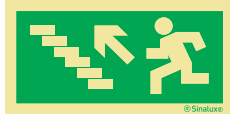
A 50 02



A 50 01



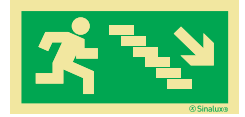
A 50 08



A 50 07



A 50 06



A 50 05

علامات ممرات الخروج للطوارئ تبعا لقواعد أنظمة NF EN ISO 7010

Signaux d'évacuation selon la norme NF EN ISO 7010

مليمترا

(mm)

300x150

400x200

600x300



A 50 22



A 50 21



A 50 26



A 50 25



A 50 24



A 50 23



A 50 30



A 50 29



A 50 28



A 50 27

علامات مخرج الحريق، مخرج الطوارئ و الخروج تبعا لقواعد النوعية NF EN ISO 7010

Signaux d'évacuation avec texte additionnel selon la norme NF EN ISO 7010

مليمترا

(mm)

300x150

400x200



A 50 44



A 50 43



A 50 42














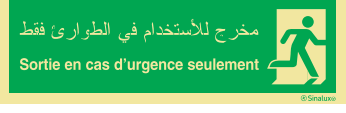




A 50 41

Signalisation d'évacuation













NF EN ISO 7010 علامات الخروج للطوارئ تبعاً لقواعد النوعية

Signaux d'évacuation avec texte additionnel selon la norme NF EN ISO 7010

		 <p>(*) A 50 51</p>	<p>مليمتراً (mm) 300x100 400x120 600x200 [*]900x300 [*]1200x400</p> <p>كذلك متوفرة بهذه الأحجام.</p> <p>[*] disponible également dans cette taille</p>
 <p>(*) A 50 54</p>	 <p>(*) A 50 53</p>	 <p>(*) A 50 52</p>	
 <p>A 50 57</p>	 <p>A 50 56</p>	 <p>A 50 55</p>	
 <p>A 50 60</p>	 <p>A 50 59</p>	 <p>A 50 58</p>	
 <p>A 50 63</p>	 <p>A 50 62</p>	 <p>A 50 61</p>	
 <p>A 50 66</p>	 <p>A 50 65</p>	 <p>A 50 64</p>	

NF EN ISO 7010 علامات الخروج تبعاً لقواعد النوعية

Signaux d'évacuation avec texte additionnel selon la norme NF EN ISO 7010

	 <p>A 50 72</p>	 <p>(*) A 50 71</p>	<p>مليمتراً (mm) 300x100 400x120 600x200 [*]900x300 [*]1200x400</p> <p>كذلك متوفرة بهذه الأحجام.</p> <p>[*] disponible également dans cette taille</p>
 <p>A 50 75</p>	 <p>A 50 74</p>	 <p>A 50 73</p>	
 <p>(*) A 50 78</p>	 <p>A 50 77</p>	 <p>A 50 76</p>	
 <p>A 50 81</p>	 <p>(*) A 50 80</p>	 <p>(*) A 50 79</p>	
 <p>A 50 84</p>	 <p>A 50 83</p>	 <p>A 50 82</p>	



Equipements de premiers secours et portes coupe-feu

Signaux d'équipement de premiers secours

علامات معدات الطوارئ

مليمتر
(mm)
400x200



A 51 60



مليمتر
(mm)
150x200
200x300
300x400(*)
400x600(*)



A 51 75



A 51 74



A 51 73



A 51 72




(*) A 51 71

كذلك متوفرة بهذه
الأحجام.

(*) disponible
également dans
cette taille

مليمتر
(mm)
300x200
400x300
600x400



A 51 90

Signaux porte coupe-feu

علامات أبواب الحريق

مليمتر
(mm)
200x300⁽¹⁾
300x400⁽¹⁾
300x100⁽²⁾
400x150⁽²⁾

A 52 02⁽²⁾A 52 01⁽¹⁾

مليمتر
(mm)
300x100
400x150



A 52 41

Signalisation d'agents extincteurs

علامات الدلالة لطفايات الحريق



A 53 01



A 53 03



A 53 02

ميليمتر (mm)
200x100

Signalisation d'équipements de lutte contre l'incendie

علامات الدلالة لمعدات مكافحة الحريق



A 53 33



(*) A 53 32



(*) A 53 31

ميليمتر (mm)
(*) 100x150
150x200
200x300
300x400

كذلك متوفرة بهذه الأحجام.

(*) disponible également dans cette taille



A 53 38



A 53 37



A 53 36



A 53 35



(*) A 53 34

Lutte contre l'incendie

Signalisation d'équipements de lutte contre l'incendie

علامات الدلالة لمعدات مكافحة الحريق

مليمتر
(mm)
150x200
200x300



A 54 11



A 54 10



A 54 14



A 54 13



A 54 12

مليمتر
(mm)
150x200
200x300



A 54 32

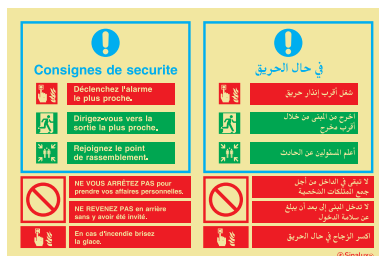


A 54 31

Consignes

في: حال الحريق

مليمتر
(mm)
300x200
400x300



A 54 51

خطة الإخلاء في الفنادق، المدارس، مراكز التسوق، المستشفيات، ألخ (بلغتين)

Plans d'évacuation pour hôtels, centre commerciaux, hôpitaux...

PLAN D'EVACUATION / خطة إخلاء

مخطط الإخلاء / PLAN DE SITUATION

في حالة حدوث حريق / EN CAS D'INCENDIE

الرجاء تشغيل جرس الإنذار
الرجاء اتباع تعليمات رجال الأمن
أعلى بهدوء
استعمل مخرج الطوارئ
لا تستخدم المصعد

Déclenchez l'alarme
Suivez les indications des responsables de sécurité
Évacuez calmement le local
Quittez les locaux en utilisant la sortie la plus proche
N'utilisez pas les ascenseurs

اسطرارة / LEGENDE

- أنت موجود هنا / Vous êtes ici
- 🔔 إنذار حريق / Alarme incendie
- 🚪 نظام خروج حريق / Réseau incendie
- 👮 حرس أمان / Sécurité
- ➡ طريق المخرج الرئيسي / Sortie principale
- ➡ مخرج طوارئ / Sortie d'urgence
- 🟢 نقطة تجميع / Point de rassemblement
- Vous êtes ici
- 🔔 Alarme incendie
- 🚪 Réseau incendie
- 👮 Sécurité
- ➡ Sortie principale
- ➡ Sortie d'urgence
- 🟢 Point de rassemblement

مقياس: 400x300, 600x400, 900x600

مقياس (mm)

400x300

600x400

900x600

A HV FR

خطط إخلاء الغرف في الفنادق ومراكز العناية (بثلاثة لغات)

Plans de chambres pour hôtels et maison de repos...

PLAN D'EVACUATION | EMERGENCY EVACUATION PLAN | خطة إخلاء

مخطط الإخلاء / PLAN DE SITUATION / OVERVIEW PLAN

في حالة حدوث حريق / EN CAS D'INCENDIE / IN CASE OF FIRE

الرجاء تشغيل جرس الإنذار
الرجاء اتباع تعليمات رجال الأمن
أعلى بهدوء
استعمل مخرج الطوارئ
لا تستخدم المصعد

Déclenchez l'alarme
Suivez les indications des responsables de sécurité
Évacuez calmement le local
Quittez les locaux en utilisant la sortie la plus proche
N'utilisez pas les ascenseurs

Please activate the fire alarm
Please follow the instructions of the security staff
Evacuate calmly
Use the emergency exits
Do not use the lifts

اسطرارة / LEGENDE

- أنت موجود هنا / Vous êtes ici
- 🔔 إنذار حريق / Alarme incendie
- 🚪 نظام خروج حريق / Réseau incendie
- 👮 حرس أمان / Sécurité
- ➡ طريق المخرج الرئيسي / Sortie principale
- ➡ مخرج طوارئ / Sortie d'urgence
- 🟢 نقطة تجميع / Point de rassemblement
- Vous êtes ici
- 🔔 Alarme incendie
- 🚪 Réseau incendie
- 👮 Sécurité
- ➡ Sortie principale
- ➡ Sortie d'urgence
- 🟢 Point de rassemblement

مقياس (mm)

200x300

A QV FR



Signaux industriels: obligations, interdictions et avertissements

Avertissements

علامات التحذير

مليمتر
(mm)
300x100
400x150



A 55 01



A 55 04



A 55 03



A 55 02

Obligations

علامات الالتزام

مليمتر
(mm)
300x100
400x150



A 56 02



A 56 01



A 56 05



A 56 04



A 56 03



A 56 08



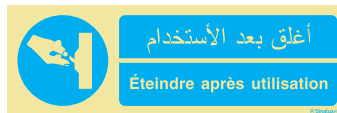
A 56 07



A 56 06



A 56 11



A 56 10



A 56 09

Interdictions

علامات المنع

مليمتر
(mm)
300x100
400x150



A 57 01



A 57 04



A 57 03



A 57 02

Signaux d'avertissements, obligations et informations

علامات خاصة بمواقع البناء، مواقع التصنيع والمخازن

Signaux pour chantiers en construction, sites de production et entrepôts



A 58 02



A 58 01



ميليمتر
(mm)
400x300
600x400



A 58 12



A 58 11



ميليمتر
(mm)
600x300



A 58 22



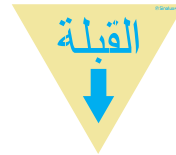
A 58 21



ميليمتر
(mm)
800x300



A 58 33



(*) A 58 32




(*) A 58 31



ميليمتر
(mm)
100x100
150x150
تثبيت في السقف

(*) Pour fixer au pla-
fond (auto-adhésif)




A 58 44



A 58 43



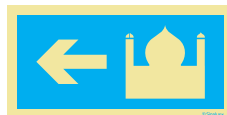
A 58 42




A 58 41



ميليمتر
(mm)
150x150
200x200



A 58 62



A 58 61



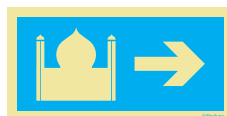
ميليمتر
(mm)
300x150
400x200



A 58 66



A 58 65



A 58 64



A 58 63



A 58 70



A 58 69



A 58 68



A 58 67

Kits et accessoires

Kit de repérage de portes

مستلزمات لإطارات الأبواب




ظم جاهز للتركيب لأبواب الخروج ولأبواب لا تؤدي إلى المخرج. للمزيد من المعلومات، ومن أجل التعرف على الأطقم المتوفرة لتعليم الأبواب في قسم Sinalux® الرجاء مراجعة الصفحات من ٩١ إلى ٩٢ من الكتالوج العام التابع لشركة Sinalux®.

Kit de repérage de portes "issue de secours" et "qui n'est pas issue de secours" prêt à installer. Pour plus d'informations et pour accéder aux Kits Sinalux® disponibles, veuillez consulter les pages 91 et 92 de notre catalogue général Sinalux®.

Kits pour encadrer l'extincteur

مستلزمات لإطارات طفاية الحريق



إن استخدام الشرائط المضيئة للدلالة على موقع طفاية الحريق يوفر سهولة وسرعة في تحديد موقع الطفاية. للمزيد من المعلومات، ومن أجل التعرف على الأطقم المتوفرة للدلالة على موقع الطفاية في قسم Sinalux® الرجاء مراجعة الصفحة ٣٣ من الكتالوج العام التابع لشركة Sinalux®.

L'utilisation de bandes photoluminescentes autour de l'extincteur permet une rapide et facile identification de la localisation de l'équipement. Pour plus d'informations et pour accéder aux Kits pour encadrer l'extincteur disponibles, veuillez consulter la page 33 de notre catalogue général Sinalux®.

Kit de repérage des mains courantes

مستلزمات لإطارات الدرابزين



إن استخدام الشرائط لتعليم الدرابزين وحافات السلالم يسهل التعرف على موقع واتجاه السلم حتى في حالات الطوارئ و الظلام عند انقطاع التيار الكهربائي. للمزيد من المعلومات، ومن أجل التعرف على الأطقم المتوفرة للدلالة على موقع الدرابزين في قسم Sinalux® الرجاء مراجعة الصفحة ٩٣ من الكتالوج العام التابع لشركة Sinalux®.

L'utilisation de bandes photoluminescentes sur les mains courantes des escaliers permet une rapide et facile identification visuelle des mains courantes même en cas de coupure ou panne de courant. Pour plus d'informations et pour accéder au Kit des mains courantes, consultez la page 93 de notre catalogue général Sinalux®.

Cadres Sinalux®

إطارات



إن الإطارات التي توفرها Sinalux® تعطي لعلامات الأمان جوانب جمالية. فهي مصممة بتصاميم جميلة وحديثة ومصنوعة من مواد ذات جودة عالية جداً. للمزيد من المعلومات، ومن أجل التعرف على الموديلات المتوفرة الرجاء مراجعة الصفحة ١٣٠ من الكتالوج العام التابع لشركة Sinalux®.

Le cadre Sinalux® est un accessoire idéal pour donner un aspect esthétique à la signalisation de sécurité, permettant ainsi d'ajouter un élément de différenciation. Doté d'un design discret et élégant, il est fabriqué avec un matériau noble qui crée un lien entre le signal et le mur. Pour plus d'informations et pour accéder aux cadres, consultez la page 130 de notre catalogue général Sinalux®.

Rail en aluminium

إطارات مكافحة التخريب



يجب استخدام إطارات مكافحة التخريب عند نصب منتجات الشرائط البلاستيكية للعلامات المضيئة من نوع Sinalux®-LLL وذلك في الأماكن التي قد تكون عرضة لأعمال التخريب. للمزيد من المعلومات، ومن أجل التعرف على الموديلات المتوفرة الرجاء مراجعة الصفحة ٨٩ من الكتالوج العام التابع لشركة Sinalux®.

Le rail anti-vandalisme doit être utilisé pour l'installation des bandes de PVC photoluminescent Sinalux®-LLL dans des locaux facilement sujets au vandalisme.

Sa structure en aluminium lui permet d'ajouter un côté esthétique à la signalisation des cheminements d'évacuation au niveau du sol.

Pour plus d'informations sur les rails en aluminium, consultez la page 89 de notre catalogue général Sinalux®.



السكة تثبت على الحائط
vissés au mur



العلامات والشريط تنزلق داخل السكة
les signaux et bandes glissent dans le rail

Butoirs de sécurité en mousse

مصدات الأمان

إن الهدف من مصدات الأمان Sinalux® هو تليين الحافات التي قد يتعرض لها الشخص مقللة بذلك أثر الصدمة. كون أن مصدات الأمان هذه ذات خواص مضيئة فهي ليست فقط تعمل على تليين الحافات التي قد يتعرض لها الشخص مقللة بذلك أثر الصدمة، بل وقد تحول دون حدوث الصدمة، كونها تضل مضيئة في جميع الحالات حتى في حالة الظلام. للمزيد من المعلومات، ومن أجل التعرف على موديلات مصدات الأمان في قسم Sinalux® الرجاء مراجعة الصفحة ٦٢ من الكتالوج العام التابع لشركة Sinalux®.

Comme ils sont photoluminescents, non seulement ils minimisent les conséquences du choc, mais ils l'évitent, car ils sont visibles en toutes circonstances, même en absence de lumière. Pour plus d'informations sur les butoirs de sécurité, consultez la page 62 de notre catalogue général Sinalux®.



Nez de marches

شرائط الحماية للسالم

مصنعة ومطورة بطريقة بحيث توفر حماية مزدوجة، فهي تحمي حافة السلم من الخدش والكسر، كما وتوفر دلالة على موقع حافات السلم حتى في حالات انعدام الضوء. إن حافات السالم من Sinalux® مصنوعة من إطار من الألمنيوم مزود بشريطين بخواص مشعة للضوء وبسطح خاص ضد التزحلق. للمزيد من المعلومات، ومن أجل التعرف على موديلات حافات السالم في قسم Sinalux® الرجاء مراجعة الصفحة ٩٣ من الكتالوج العام التابع لشركة Sinalux®.

Développé pour simultanément protéger les nez de marches et également les identifier même en cas de coupure ou panne de courant. Le nez de marches Sinalux® est composé d'un profilé en aluminium et doté de deux lamelles de polycarbonate Sinalux-LL ayant des propriétés anti-dérapantes. Pour plus d'informations sur le nez de marche, consultez la page 93 de notre catalogue général Sinalux®.



Porte-extincteurs

حاملات طفايات الحريق

هي الحل المثالي للمكاتب، المواقع المفتوحة، مراكز التسوق، المعارض، المعامل، وأي مواقع أخرى حيث تغيير المظهر والتصميم يحدث بتكرار. للمزيد من المعلومات، ومن أجل التعرف على موديلات المتوفرة لحاملات طفاية الحريق الرجاء مراجعة الصفحات من ٣٨ من الكتالوج العام التابع لشركة Sinalux®.

La solution idéale pour bureaux, espaces ouverts, centres commerciaux, centres d'expositions, usines et installations où la disposition de l'espace change fréquemment. Pour plus d'informations sur les porte-extincteurs, consultez la page 38 de notre catalogue général Sinalux®.



من أجل توفير علامات الدلالة حول اتجاهات الإخلاء، فيجب الحصول على للملحق (غير مرفق) والذي يمكن معرفة المزيد من المعلومات عنه في الصفحة رقم ٣٨ من الكتالوج العام التابع لشركة Sinalux®.

Pour signaler la direction de l'évacuation, il faudra ajouter au porte-extincteur P2 l'accessoire ci-contre (non inclus) et un signal type 2 (drapeau) afin d'identifier les cheminements d'évacuation.

Pour plus d'informations sur ces accessoires, consultez la page 38 de notre catalogue général Sinalux®.



Colle

لواصق

توفر اللواصق من شركة Sinalux® الحل المثالي للصلق العلامات المضيئة على جميع السطوح الغير عادية ومنها الغير معتدلة. للمزيد من المعلومات، ومن أجل التعرف على ميزات هذا المنتج الرجاء مراجعة الصفحة ١٣٢ من الكتالوج العام التابع لشركة Sinalux®.

La colle Sinalux® est idéale pour fixer les signaux Sinalux® sur les surfaces les plus variées, même très irrégulières.

Pour plus d'informations sur la colle, consultez la page 132 de notre catalogue général Sinalux®.



ColorAdd - Système



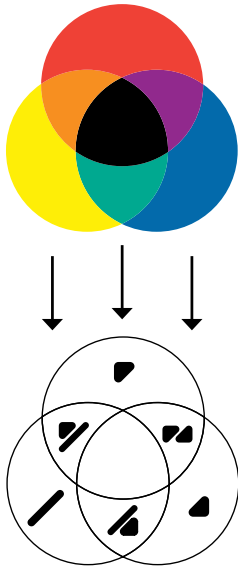
الإشارة هي لغة الرموز و الأشكال و الألوان و الألوان هي للجميع

La signalisation est un langage de pictogrammes, formes et couleurs.
Et les couleurs sont pour tout le monde!

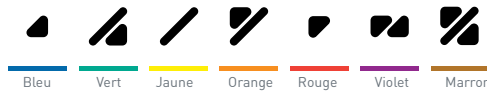
و نظرا لان الألوان ذات اهمية حاسمة للإشارة فان سينالوكس تتضمن الى مشروع كلوراد-نظام لتحديد هوية اللون بالنسبة للمتعممين عن اللون كلوراد هو مشروع طور قصد تمكين المتعممين عن اللون تحديد و بشكل صحيح الألوان و الحد من القيود و الاستبعاد الذين يتعرضون لهم بسبب عدم القدرة على تمييزهم. هي لغة رمزية بديهية للغاية حيث فيها وانطلاقا من الوان اساسية و مجموعاتها تتأسس لوحة بأكملها من الألوان الرمز.

... et parce que les couleurs sont cruciales pour signaler, ©Sinalux® s'associe au projet ColorAdd - Système d'identification de couleur pour Daltoniens.

ColorAdd est un projet développé dans le but de permettre aux daltoniens d'identifier correctement les couleurs et limiter les contraintes et l'exclusion auxquelles ils sont soumis dû à l'incapacité de les distinguer. Il s'agit d'un langage symbolique extrêmement intuitif, où à partir des couleurs primaires et de leur combinaison se construit toute la palette de couleurs / code.



Couleurs des symboles



Blanc | Gris | Noir




Teintes métallisées



Teintes claires



Teintes foncées



و هو يضم رمز كلوراد فإن الكتالوج الجديد لسينالوكس يوفر للمتعممين عن اللون إمكانية الحصول على فهم كامل لعلامات السلامة.

En incluant le code ColorAdd, le nouveau catalogue ©Sinalux® offre ainsi aux daltoniens la possibilité d'avoir une compréhension complète de la signalisation de sécurité.

www.coloradd.net

مصنوعة طبقاً للقوانين والميزات، ومن أجل حماية المستخدم، والتأكيد
على النوعية ومستوى الجودة، فأن علامتنا التجارية مطبوعة
على جميع علامات الأمان من نوع [®]Sinalux، [®]Sinalux²-LLL،
[®]Sinalux²-AL و [®]Sinalux²-RL

En accord avec la législation, et pour la défense des
consommateurs, toute signalisation [®]Sinalux،
[®]Sinalux²-LLL، [®]Sinalux²-AL et [®]Sinalux²-RL a la marque
imprimée sur les signaux pour garantir la qualité
et la conformité légale avec toutes les Normes
ISO, Communautaires et Nationales.



www.sinalux.eu
commercial@sinalux.eu

